
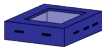



LOGO.

Snelle start



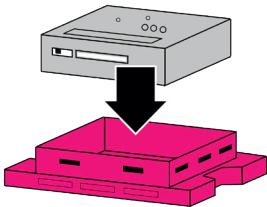
1. Zet eerst het kastje aan!

Schuif de schakelaar van **rechts** naar **links** met het meegeleverde pinnetje.

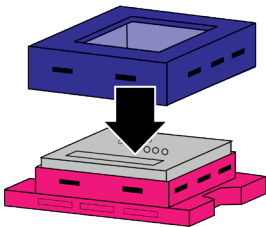


Knippert het **rode** lampje?
Dan staat het kastje aan!

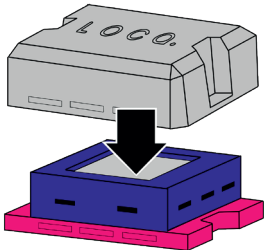
2. Plaats het kastje in de houder



3. Druk de rubberen hoef over het kastje



4. Staat het kastje echt aan? Klik Loca dan dicht!



5. Download de Loca app



1. Zoek "Loca" in jouw App Store en download de Loca app.

Of ga naar **mijnloca.nl**

2. Volg na het downloaden de stappen in de wizard.

Jouw Loca is nu klaar voor gebruik!

Montage

Plaats het Loca logo naar de lucht voor optimaal signaal.



Loca is niet geschikt voor het volgen van mensen of dieren.



Plaats jouw Loca niet direct achter een metalen voorwerp. Loca is ontwikkeld voor gebruik buitenshuis. Bij in pandig gebruik is Loca veel minder nauwkeurig.



Hulp nodig met je installatie?

Ga naar loca.nl/support